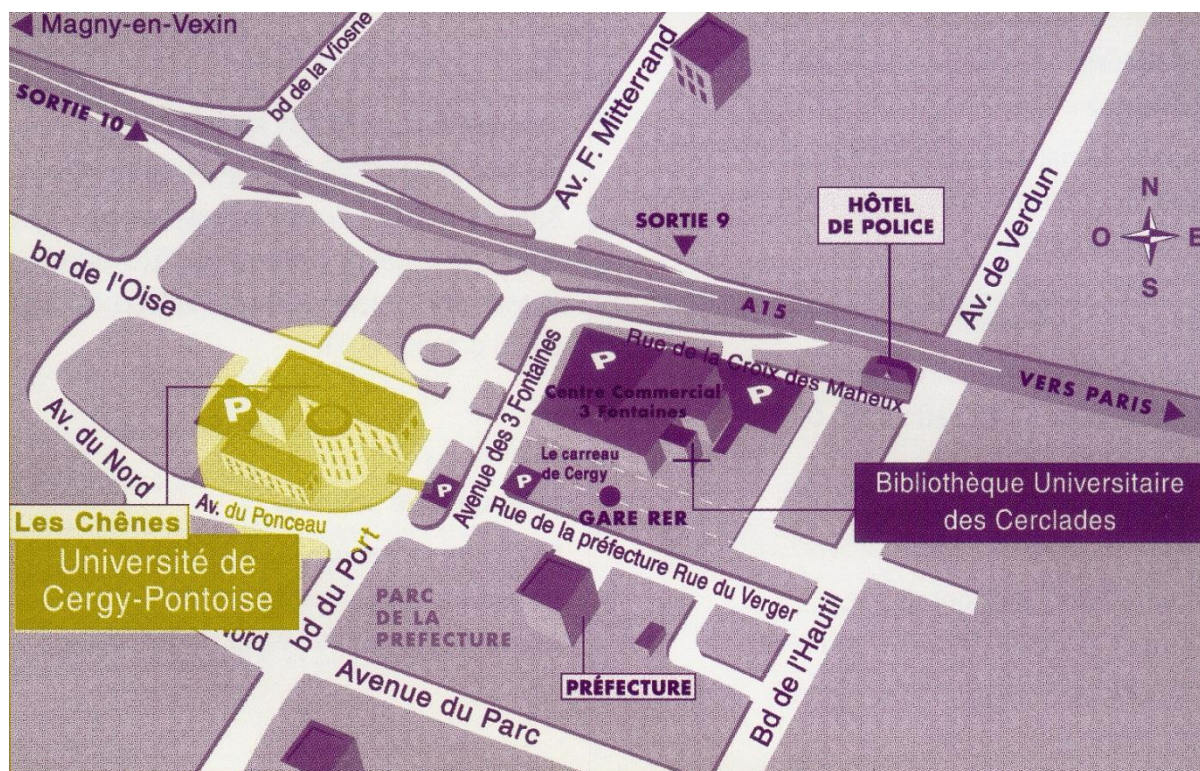


Page 1 : Français  
Page 3 : English

## PLAN D'ACCES A LA FACULTE DE DROIT DE CERGY PONTOISE (voiture et RER)

### ACCES EN VOITURE



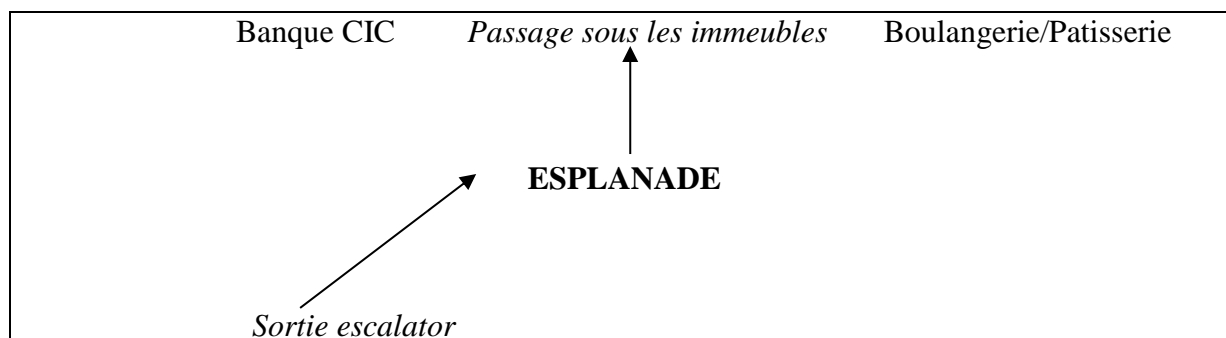
**Adresse GPS : Rue des chênes pourpres, 95011 Cergy**

- En voiture depuis Paris, prendre A86 (à la porte Maillot ou porte de Clichy) puis A15.
- Prendre la sortie 9, puis direction université de Cergy-Pontoise (tourner à gauche en sortant de l'autoroute).
- Vous voyez le bâtiment de l'université devant vous sur la droite derrière un pont. Serrer à droite et passer sous le pont mais surtout rester sur le deuxième couloir/ la deuxième voie de droite (ne pas emprunter la voie située à l'extrême droite) et tourner à droite dans le boulevard de l'Oise.
- Serrer à gauche et au feu (situé à gauche de la chaussée) tourner à gauche dans le parking de l'université. L'adresse GPS indiquée vous conduit directement au parking.
- Entrer dans le bâtiment des chênes 1 emprunter l'un des ascenseurs et se rendre au 3<sup>ème</sup> étage à la Faculté de droit.

## ACCES EN TRAIN DEPUIS PARIS

**Durée du trajet :** le trajet lui-même dure 40 minutes lorsque l'on part de Châtelet-Les Halles ou de Paris Saint-Lazare, 35 minutes de Charles-de-Gaulle Etoile et 30 minutes de la Défense. Compter ensuite 5-7 minutes pour rejoindre les bâtiments de l'université.

- 1) RER ligne A – Direction Cergy Le Haut – Descendre à Cergy Préfecture (et non à Neuville Université). Un RER en direction de Cergy passe toutes les 10 minutes environ.
- 2) SNCF : de Paris Saint-Lazare : Direction Cergy Le Haut – Descendre à Cergy Préfecture (et non à Neuville Université). Un train toutes les 10 minutes avant 8h30 et après 16h30 (Jusqu'à 19h).
- 3) Après la sortie du RER (tourniquet des billets), emprunter les escalators extérieurs qui se trouvent à sur votre droite et en face du relais presse.
- 4) En haut de l'escalator, vous vous trouverez sur une esplanade que vous devez traverser en allant tout droit et légèrement vers la droite en direction des immeubles en face. Passer sous les immeubles en face entre une boulangerie-restaurant à droite et la banque CIC à gauche.



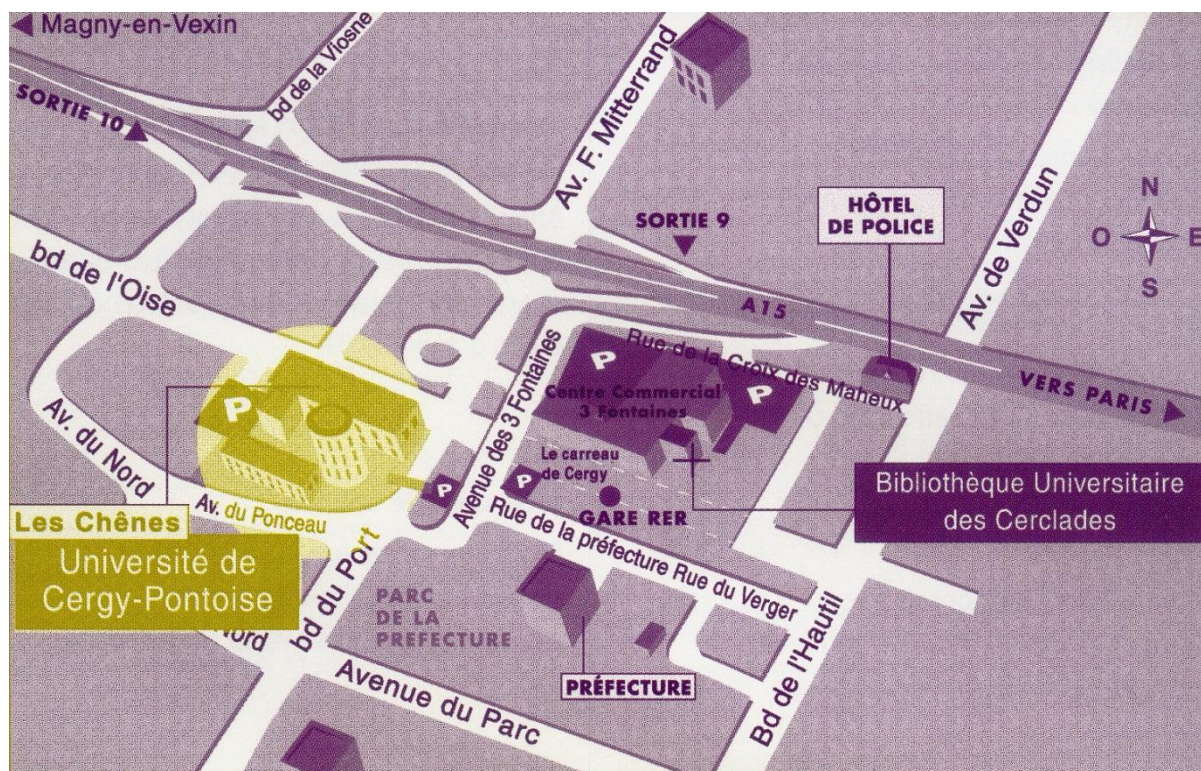
- 5) Vous parvenez alors à une petite place commerçante : Place de la Fontaine. La traverser tout droit et passer sous les immeubles en face entre une poissonnerie à droite et une boutique de café à gauche.
- 6) Aller tout droit et traverser le parking extérieur. Traverser le boulevard puis un second parking extérieur. Au bout de ce parking emprunter la passerelle qui mène au parvis de l'UCP.
- 7) Au bas de la passerelle vous êtes sur le parvis de l'UCP. Le bâtiment principal, chênes 1, de la Faculté de droit se trouve sur votre droite. Emprunter la première porte vitrée sur votre droite.
- 8) La salle des conférences est au rez-de-chaussée, la Faculté de droit se trouve au 3<sup>ème</sup> étage accessible par l'un des ascenseurs situés dans le hall d'entrée.

**En cas de problème :**

01 34 25 60 00  
01 34 25 71 90  
01 34 25 72 21

## DIRECTIONS FOR UCP's SCHOOL OF LAW

### BY CAR



**GPS Address : Rue des chênes pourpres, 95011 Cergy**

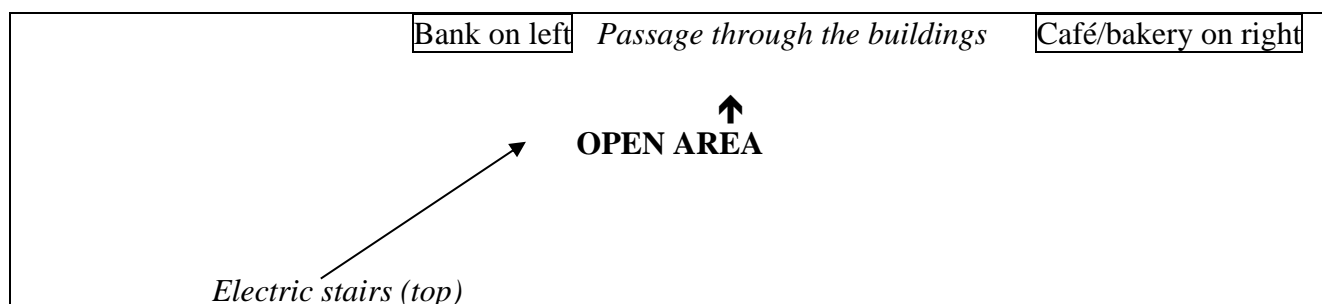
- From Paris, take motorway A 86 and then A15, exit n° 9. The GPS Address leads to the parking.
- From Versailles, follow N 184, towards Beauvais and exit Cergy-Pontoise.
- By fast train, RER : line A, Cergy-Préfecture Station, line C Pontoise Station and then bus to Cergy Préfecture
- By train : from Saint-Lazare Railway Station (Paris) and Nanterre University, Cergy-Préfecture Station.

## **BY TRAIN FROM PARIS**

**Length:** 40 minutes from Châtelet-Les Halles, 35 minutes from Charles-de-Gaulle Etoile. A train leaves from Paris for Cergy every 10 minutes. 5-7 minutes walking distance from the Station to the University.

**Take:**

- 9) RER Line A, towards Cergy le Haut. Get out at Cergy Préfecture station.
- 10) Once outside the station, after ticket control, take the electric stairs located outside the station on your right.
- 11) Once at the top, walk straight (slightly to your right) towards and then under the buildings opposite (a café/bakery on your right and a bank CIC on your left).



- 12) You will reach a small pedestrian square with shops (Place de la Fontaine). Walk straight across the square and under the buildings opposite (a coffee shop on your left and a fishmonger shop on your right).
- 13) Walk straight through the first outdoor car park, cross the main boulevard, and walk through a second outdoor car park.
- 14) You'll reach a footbridge. At the other end of the footbridge you're on the UCP's main campus.
- 15) Once on the other end of the footbridge, the Chênes 1 building is on your right, enter the building through the first glass door on your right, take one of the 4 elevators to the third floor (Law School).

|                |                        |
|----------------|------------------------|
| Useful numbers | + 33 (0)1 34 25 60 00  |
|                | + 33 (0) 1 34 25 71 90 |
|                | + 33 (0) 1 34 25 72 21 |
|                | + 33 (0) 1 34 25 60 05 |